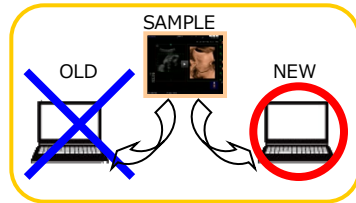


## ご利用前に必ずご確認ください



### □サンプル動画が再生できますか？

※一部ブラウザでは本システムがご利用いただけない場合があります。  
 ログインページの「AngelMemoryサンプル動画」が再生可能かご確認ください。



ご利用にはユーザー登録が必要となります。  
 下記手順で登録をおこなってください。

①AngelMemoryのログインページにアクセスします。

### Angel Memory ログインページ

① <http://www.angel-memory.jp>

医療機関によっては、ホームページにAngelMemoryログインページへのボタンがある場合がございます。

②「新規登録」をクリックします。

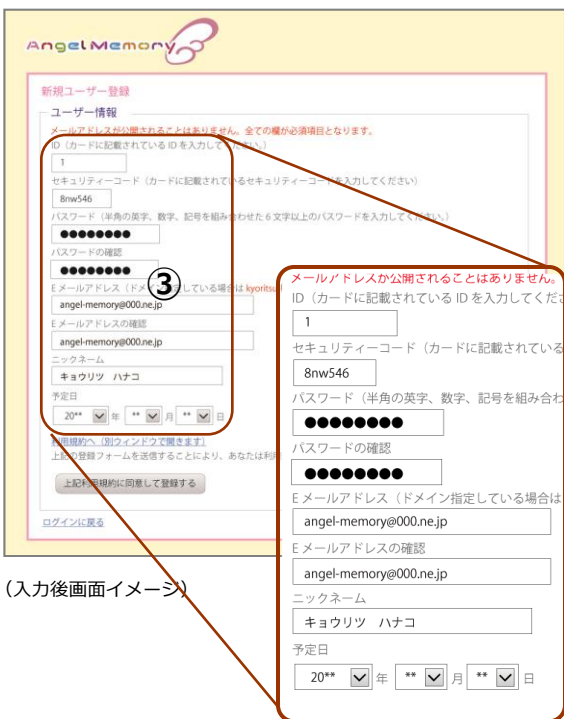
③新規ユーザー登録ページが表示されます。

各項目を入力します。(全ての項目を入力してください。)

- ・ID  
AngelMemoryカードの裏面を確認
- ・セキュリティコード  
AngelMemoryカードの裏面を確認
- ・パスワード  
半角の英字、数字、記号を組み合わせた6文字以上のパスワードを入力
- ・パスワードの確認  
上記入力のパスワードを再度入力
- ・Eメールアドレス  
メールアドレスを入力 (パソコン・携帯 両方可)  
※パスワードの再確認時に必要となります
- ・Eメールアドレスの確認  
上記入力のEメールアドレスを再度入力
- ・ニックネーム  
AngelMemoryで使うニックネームを入力  
※本名はなるべく避けてください
- ・予定日  
※エコー閲覧時のほか、エコー取込時に院内端末に表示されます  
出産予定日を選択 (後から変更可)

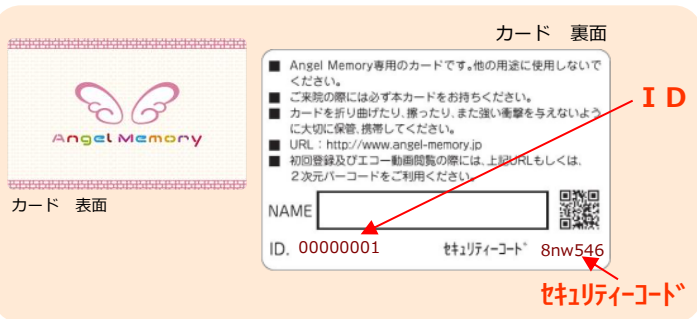


(ログイン画面イメージ)



(入力後画面イメージ)

記入例 拡大



④「利用規約へ」をクリックします。

別ウィンドウで利用規約が表示されますので、確認できたらウィンドウを閉じてください。

⑤「上記利用規約に同意して登録する」をクリックします。

・・・以上で登録完了です。

ユーザー登録が終わると、自動でログインした状態になります。

登録したメールアドレスに登録完了メールが届いているか確認してください。

※メールが届かない場合には、ドメイン指定受信の設定を確認してください。

(ドメイン[kyoritsu-kiden.co.jp]からのメールが受け取れるよう設定してください)





※本システムのご利用期間は**ユーザー登録から1年6ヶ月の月末**までとなります。ご利用期間にご注意ください。  
 期間終了後のサービス継続・データ提供等はできません。  
 ※カード再発行には再発行料がかかる場合があります。紛失・破損のないよう大事に保管してください。

Angel Memory ログインページ

<http://www.angel-memory.jp>



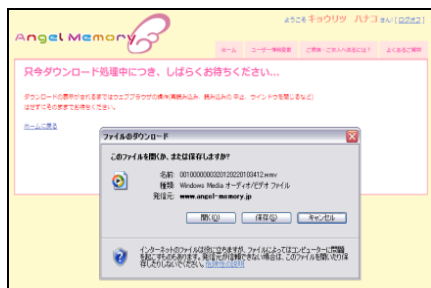
医療機関によっては、ホームページにAngelMemoryログインページへのボタンがある場合がございます。



- ①上記アドレスからログインページにアクセスします。
- ②カードIDと登録したパスワードを入力し、  
 [ログイン] を押します。  
 ※セキュリティコードではログインできません。  
 新規登録にて、パスワードを設定してください。
- ③ご利用者様のページが表示され、エコーの画像が表示されます。  
 画像をクリックすると動画が再生されます。

## 動画ダウンロード

- ◎個別にダウンロードする場合  
 ダウンロードしたい動画を右側のサムネイル(縮小画像)から選択し [個別ダウンロード] を押します。  
 選択した動画がダウンロードされます。



### ※動画の形式について

wmv形式で保存されます。  
 パソコン以外の機器では再生できない、あるいはデータ形式の変換が必要になる場合があります。

## エコー動画 (システム) の共有

- ①「ご家族・ご友人に送るには?」をクリックすると、AngelMemoryの情報(URL・ID・パスワード)をユーザー登録のメールアドレスに送ることができます。
- ②受取ったメールを転送することで、ご利用者様と同じページを閲覧することができます。  
 ご家族やご友人とAngelMemoryを通じて胎児の成長の喜びを共有することができます。



※携帯端末からのシステム利用(動画閲覧含む)には**ポケット通信料**が発生します。定額プラン加入でない場合、通信料が高額となる可能性があります。先方のご加入プランをあらかじめよく確認のうえご利用ください。