



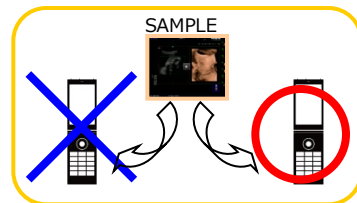
ご利用前に必ずご確認ください

□ サンプル動画が再生できますか？

※一部機種では本システムがご利用いただけない場合があります。
ログインページの「AngelMemoryサンプル動画」が再生可能かご確認ください。

□ 定額制パケット通信プランに加入していますか？(ご本人/ご家族)

※携帯端末(携帯電話・スマートフォン・タブレット端末など)からのシステム利用(動画閲覧含む)には**パケット通信料**が発生します。定額プラン加入でない場合、**通信料が高額となる可能性があります**のでご注意ください。



ご利用にはユーザー登録が必要となります。
下記手順で登録をおこなってください。

① AngelMemoryのログインページにアクセスします。

Angel Memory ログインページ

<http://www.angel-memory.jp>



上記アドレス右横、カード裏面のQRコードからもアクセスできます。医療機関によっては、ホームページにAngelMemoryログインページへのボタンがある場合がございます。

② 「新規登録へ」をクリックします。

③ 新規ユーザー登録ページが表示されます。

各項目を入力します。(全ての項目を入力してください。)

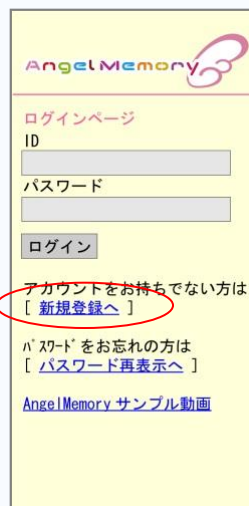
- ・ ID AngelMemoryカードの裏面を確認
- ・ セキュリティコード AngelMemoryカードの裏面を確認
- ・ パスワード 半角の英字、数字、記号を組み合わせた6文字以上のパスワードを入力
- ・ パスワードの確認 上記入力のパスワードを再度入力
- ・ Eメールアドレス メールアドレスを入力 (パソコン・携帯 両方可)
※パスワードの再確認時に必要となります
- ・ Eメールアドレスの確認 上記入力のEメールアドレスを再度入力
- ・ ニックネーム AngelMemoryで使うニックネームを入力
※本名はなるべく避けてください
※エコー閲覧時のほか、エコー取込時に院内端末に表示されます
- ・ 予定日 出産予定日を選択 (後から変更可)

④ 「利用規約へ」をクリックします。

別ウィンドウで利用規約が表示されますので、確認できたらウィンドウを閉じてください。

⑤ 「上記利用規約に同意して登録する」をクリックします。

・・・以上で登録完了です。

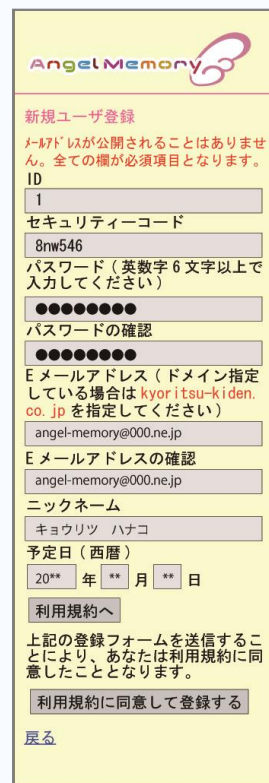


② アカウントをお持ちでない方は
[**新規登録へ**]

パスワードをお忘れの方は
[**パスワード再表示へ**]

[AngelMemory サンプル動画](#)

(ログインページイメージ)



(入力後画面イメージ)



カード 表面

カード 裏面

- Angel Memory専用のカードです。他の用途に使用しないでください。
- ご来院の際には必ず本カードをお持ちください。
- カードを折り曲げたり、捲ったり、また強い衝撃を与えないように大切に保管、携帯してください。
- URL : <http://www.angel-memory.jp>
- 初回登録及びエコー動画閲覧の際には、上記URLもしくは、2次元バーコードをご利用ください。

NAME
ID. 00000001 セキュリティコード 8nw546

I D

セキュリティコード

ユーザー登録が終わると、自動でログインした状態になります。

登録したメールアドレスに登録完了メールが届いているか確認してください。

※メールが届かない場合には、ドメイン指定受信の設定を確認してください。

(ドメイン[kyoritsu-kiden.co.jp]からのメールが受け取れるよう設定してください)



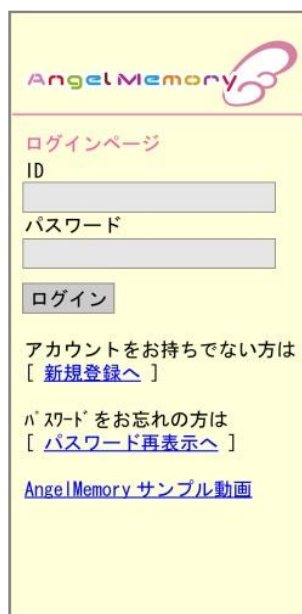


※本システムのご利用期間はユーザー登録から1年6ヶ月の月末までとなります。ご利用期間にご注意ください。
 期間終了後のサービス継続・データ提供等はできません。
 ※カード再発行には再発行料がかかる場合があります。紛失・破損のないよう大事に保管してください。

Angel Memory ログインページ <http://www.angel-memory.jp>



上記アドレス右横、カード裏面のQRコードからもアクセスできます。
 医療機関によっては、ホームページにAngelMemoryログインページへのボタンがある場合がございます。



Angel Memory

ログインページ

ID

パスワード

ログイン

アカウントをお持ちでない方は
 [[新規登録へ](#)]

パスワードをお忘れの方は
 [[パスワード再表示へ](#)]

[AngelMemory サンプル動画](#)



Angel Memory

ようこそ キョウリツ ハナコ さん

[ログアウト](#)

[新規登録日: 20**年**月**日]
 [有効期限日: 20**年**月**日]

・ [ユーザー情報変更](#)
 ・ [ご家族・ご友人へ送るには?](#)
 ・ [よくあるご質問](#)

Angel Memory へようこそ

20**年**月**日(*) **週*日目

・ [一括再生](#)
 ・ [分割再生 \(1\)](#)
 ・ [分割再生 \(2\)](#)

20**年**月**日(*) **週*日目

・ [一括再生](#)
 ・ [分割再生 \(1\)](#)

20**年**月**日(*) **週*日目

・ [一括再生](#)
 ・ [分割再生 \(1\)](#)

20**年**月**日(*) **週*日目

・ [一括再生](#)
 ・ [分割再生 \(1\)](#)

[次へ](#)
[↑ ページトップへ](#)

- ① 上記アドレスからログインページにアクセスします。
- ② カードIDと登録したパスワードを入力し、[ログイン] を押します。
 ※セキュリティコードではログインできません。
 新規登録にて、パスワードを設定してください。
- ③ ご利用者様のページが表示され、エコーの画像が表示されます。
 画像をクリックすると動画が再生されます。



エコー動画 (システム) の共有

- ① 「ご家族・ご友人に送るには?」をクリックすると、Angel Memoryの情報 (URL・ID・パスワード) をユーザー登録のメールアドレスに送ることができます。
- ② 受取ったメールを転送することで、ご利用者様と同じページを閲覧することができます。
 ご家族やご友人と Angel Memory を通じて胎児の成長の喜びを共有することができます。



※携帯端末からのシステム利用 (動画閲覧含む) には**ポケット通信料**が発生します。
 定額プラン加入でない場合、通信料が高額となる可能性があります。先方のご加入プランをあらかじめよく確認のうえご利用ください。